

CS (Lux) Portfolio Fund Balanced USD

třída akcií CS Investment Funds 12 - Třída B USD

Investiční politika

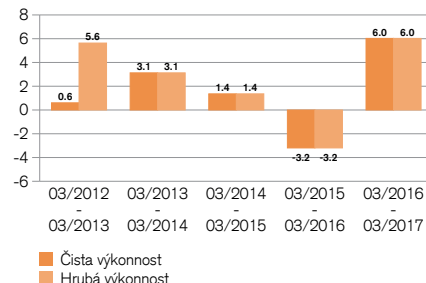
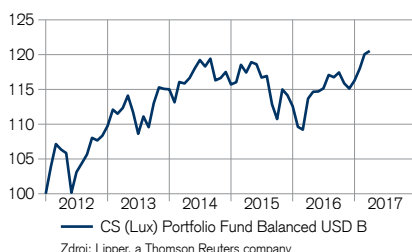
Cílem fondu je dosáhnout co nejlepšího zhodnocení v USD investováním principiálně rovnoměrně rozloženým mezi akcie, akciové typy cenných papírů a CP s pevným nebo variabilním výnosem, a to v rámci celého světa. Proporce rozložení aktiv fondu v akciích a akciových typech cenných papírů se může pohybovat mezi 30% a 60%. Jako doplněk mohou být zastoupeny instrumenty peněžního trhu.

Základní údaje

Manažer fondu	Urs Hiller
Manažer fondu od	01/01/1997
Sídlo	Curych
Sídlo fondu	Lucembursko
Měna fondu	USD
Konec finančního roku	31. března
Celkem vl. kapitál (v. mil.)	206.01
Primární emise	14/05/1993
Úplata za obhospodarování v % p.a.	1.50
TER (k 31.03.2016) v %	1.56
Swinging single pricing (SSP) ²⁾	Ano
Třída aktiv	Kategorie B (reinvestiční)
Měna podílových listů	USD
ISIN	LU0078041133
Bloomberg ticker	CRSPBUI LX
Hodnota podílového listu	258.08

²⁾ Více informací získáte v odpovídající kapitole „Hodnota čistých aktiv“ v prospektu o Fondu.

Čistá výkonnost v USD (normováno ke 100) ¹⁾



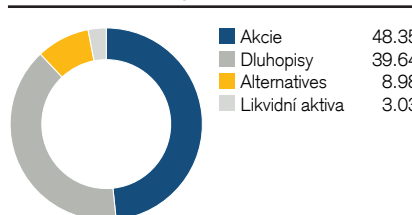
Celková výkonnost: výkonnost zahrnující interní náklady.

Relativní výkonnost: kromě interních nákladů fondu je zahrnuto rovněž maximální emisní ážio 5.00 %. Poplatky za správu úschovniho účtu nejsou zahrnuty; jejich zahrnutí by mělo negativní dopad na výsledky

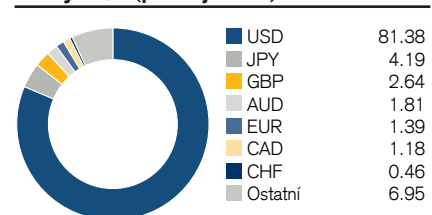
Čistá výkonnost v USD ¹⁾

	1 měsíc	3 měsíce	YTD	1 rok	3 roky	5 let
Fond	0.40	3.66	3.66	6.03	4.04	13.33

Alokace aktiv v %



Měny v % (po zajištění)



Rozložení aktiv v %

	Likvidní aktiva	Dluhopisy	Akcie	Alternativní investice	Total
Euroland	0.05	1.65	6.02	0.83	8.55
Velká Británie	0.04	1.23	2.16	-	3.43
USA	0.83	26.30	26.62	1.55	55.30
Ostatní	2.04	-	-	-	2.04
Japonsko	0.07	0.61	0.57	-	1.25
Rozvíjející se trhy	-	4.54	6.95	-	11.49
Kanada	-	0.37	1.18	-	1.55
Švýcarsko	-	0.04	3.13	-	3.17
Globální	-	4.28	-	5.92	10.20
Asia Pacific	-	0.62	1.72	0.68	3.02
Total	3.03	39.64	48.35	8.98	100.00

Durace

Modifikovaná durace (roky)	4.38
----------------------------	------

Alokace dluhopisů v %

Normální obligace	74.73
Dluhopisy rozvíjejícího se trhu	11.45
Vysoce kvalitní dluhopisy	7.85
Konvertibilní cenné papíry	3.83
Inflation Linked Bonds	2.14

Statistika fondu

	3 roky	5 let
Annualizovaná volatilita v %	5.64	6.20
Maximální propad v % ³⁾	-8.55	-8.55

³⁾ Maximální ztráta je nejnížší záporná výkonnost v průběhu určitého období.

10 nejvýznamnějších podílů v %

Pozice	v % z vl. kapitálu
Credit Suisse Commodity Allocation Fund	4.30
Credit Suisse Global High Yield Fund	2.76
Credit Suisse Commodity Index Plus Fund	1.62
Credit Suisse Global Convertible Fund	1.52
3.375 US Treasury 15.11.2019	1.12
1 US Treasury 30.09.2019	1.08
Apple Inc	1.01
2 US Treasury 15.02.2023	0.97
1.75 US Treasury 15.05.2023	0.90
1.875 US Treasury 30.11.2021	0.84
Celkem	16.12

¹⁾ Údaje o historických výsledcích a scénáře situace na finančních trzích nejsou spolehlivým indikátorem budoucích výsledků. Data výkonnosti neberou v úvahu poplatky a náklady spojené s emisí a umořováním jednotek fondu.

Upozornění na konci tohoto dokumentu se vztahuje také na tuto stránku.

Kontakt

WOOD & Company investiční společnost, a.s.
Náměstí Republiky 1079/1a, Praha 1
fondy@wood.cz
Bezplatná infolinka: 800 1 27 27 2

Tento dokument vytvořila společnost Credit Suisse AG anebo její pobočky (dále jen jako „CS“) s maximální péčí a podle svého nejlepšího vědomí a svědomí. Nicméně CS tímto neposkytuje žádnou záruku vztahující se k jeho obsahu a úplnosti a nepřijímá žádnou odpovědnost za ztráty, které mohou z použití informací v něm obsažených vzniknout. Názory vyjádřené v tomto dokumentu jsou názory CS v době, kdy byl dokument sepsán, a mohou být kdykoli bez předchozího upozornění změněny. Není-li uvedeno jinak, všechna čísla jsou neauditovaná. Tento dokument slouží pouze k informačním účelům a je určen pouze příjemci k jeho výhradnímu použití. Nepředstavuje nabídku ani doporučení k nákupu či prodeji finančních instrumentů či bankovních služeb a nezbavuje příjemce nezbytnosti vycházet z vlastního úsudku. Příjemci především doporučujeme, aby si případně i s pomocí odborného poradce prověřili, zda zde uvedené informace odpovídají jeho situaci s ohledem na právní, regulační, daňové či jiné důsledky. Bez písemného souhlasu CS je zakázáno jakoukoli část tohoto dokumentu či celý dokument kopírovat. Výslovně není určen osobám, jež z důvodu národnosti či místa bydliště nemají na základě lokálních zákonů oprávnění k přístupu k těmto informacím. Je zakázáno tento dokument či jeho kopie poslat, přivést nebo šířit v USA šířit, stejně tak je zakázáno je poslat či přivést jakémukoliv americkému občanovi (ve smyslu nařízení S zákona USA o cenných papírech z roku 1933 v jeho aktuálně platném znění). Všechny investice představují riziko především ve vztahu k fluktuaci hodnoty a návratnosti. Investice do cizích měn představují riziko navíc v podobě ztráty hodnoty cizí měny ve vztahu k referenční měně investora. Ukazatele minulé ani budoucí výkonnosti ani scénáře finančního trhu negarantují současnou nebo budoucí výkonnost. Údaje o výsledcích neberou v úvahu provize účtované při úpisu či vyplacení. Dále nelze zaručit, že srovnávací ukazatel (benchmark) dosáhne stejných výsledků nebo že budou jeho výsledky překonány. V souvislosti s tímto investičním produktem mohou emitent anebo jeho příčleněné subjekty uhradit jiným subjektům odměnu či od jiných subjektů získat odměnu například v rámci kompenzace, a to jednorázově či opakovaně (např. odměna za prodej či tzv. holding fee). O další informace můžete požádat banku/managera vztahů se zákazníky. Nelze vyloučit případný konflikt zájmů. Tento dokument má podobu marketingového materiálu zveřejněného pro reklamní účely. Nelze jej chápat jako nezávislý výzkum. Složení přízpůsobených srovnávacích ukazatelů i dalších vysvětlení souvisejících srovnávacích ukazatelů lze získat od správní společnosti Fondu nebo od zástupce Fondu v České republice. Investiční fondy zmíněné v této publikaci byly založeny v souladu s lucemburským zákonem jako fondy kolektivního investování do převoditelných cenných papírů (UCITS) podléhající směrnici EU 2009/65/ES v platném znění. Úpisy platí pouze na základě stávajícího prodejního prospektu, zjednodušeného prospektu nebo dokumentu s informacemi o klíčovém investorovi (pokud byl jmenován) a nejaktuálnější výroční zprávy (či pololetní zprávy, pokud je bližší data). Tyto dokumenty a předpisy nebo podmínky pro správu fondů lze získat zdarma v angličtině. Copyright © 2017 Credit Suisse Group AG a/nebo její přidružené společnosti. Všechna práva vyhrazena.